



<u>CATEGORIA WRC</u>	<u>2</u>
GRUPO WRC 1 4WD.....	2
GRUPO WRC 2 4WD.....	3
<u>CATEGORIA GRUPO A</u>	<u>5</u>
GRUPO A1 GRUPO R5 IERC 4WD	5
GRUPO A2 GRUPO N4 IERC 4WD	6
GRUPO A2 4WD	7
GRUPO A2 2WD	10
GRUPO A2 GRUPO R3 IERC 2WD	14
GRUPO A2 GRUPO R2 IERC 2WD	17
<u>CATEGORIA C GRUPO C1</u>	<u>19</u>
GRUPO C1 4WD.....	19
GRUPO C1 2WD.....	20
<u>CATEGORIA C GRUPO C2</u>	<u>22</u>
GRUPO C2 2WD.....	22
<u>CATEGORIA GRUPO NGT</u>	<u>30</u>
GRUPO NGT 2WD.....	30
<u>CATEGORIA OPEN.....</u>	<u>30</u>
GRUPO OPEN 2WD.....	30
GRUPO OPEN 4WD.....	36
● <u>CRITERIO SEGUIDO PARA LA CLASIFICACIÓN DE CATEGORÍAS.....</u>	<u>39</u>
● <u>NOTAS</u>	<u>39</u>
● CHASIS AUTORIZADOS:	40
● SOPORTES Y DEMÁS ELEMENTOS AUTORIZADOS	41

CENSO DE MODELOS Y MEDIDAS COCHES R24 2014 V1.0

ANNEXO 1 CENSO DE COCHES

Categoría WRC

Marca	Modelo	Foto	Modelo	Fabricante
GRUPO WRC 1 4WD				
Citroën	C4 WRC			Heller, Renaissance Largo 4274-178.08 Ancho 1800-75 Batalla 2608-108.6
Citroën	DS3 WRC			Heller, Profil24, FRModelauto Largo 3895-162.29 Ancho 1820-75.83 Batalla 2475-103.13
Ford	Fiesta RS WRC			Belkits Largo 3963-165.12 Ancho 1820-75.83 Batalla 2480-103.33
Ford	Focus RS WRC 08/10			Simil R Renaissance Largo 4362-181.75 Ancho 1800-75.00 Batalla 2640-110.00
Ford	Focus RS WRC 07			Largo 4362-181.75 Ancho 1800-75.0 Batalla 2640-110.0
Hyundai	I20 WRC			Largo 4030 Ancho 1820-75.83 Batalla 2525
Mini John Cooper	Works WRC			FR Modelauto Largo 4110-171.25 Ancho 1820-75.83 Batalla 2465-102.70
Subaru	Impreza WRC 07-08			Renaissance, TRanskit Tamiya Largo 4415-183.95 Ancho 1800-75.0 Batalla 2535-105.6
Subaru	Impreza WRC2008			Aoshima transkit FRModelAuto Largo 4415-183.95 Ancho 1800-75.0 Batalla 2635-109.79
Suzuki	SX4 WRC			Largo 4135-172.29 Ancho 1770-73.75 Batalla 2500-104.16

CENSO DE MODELOS Y MEDIDAS COCHES R24 2014 V1.0

Volkswagen	Polo WRC			FRModelAuto Largo 3976/165,66 Ancho 1820-75.83 Batalla 2480/103.33
GRUPO WRC 2 4WD 				
Citroën	Xsara WRC			Heller Italiieri, Airfix, AutoArt Largo 4167-173.62 Ancho 1770-73.75 Batalla 2555-106.4
Citroën	Xsara T4 WRC			FRModelAuto Renaissance Largo 4167-173.62 Ancho 1770-73.75 Batalla 2555-106.4
Ford	Escort WRC			Tamiya, Domino transkit Largo 4211-175.45 Ancho 1770-73.75 Batalla 2550-106.25
Ford	Focus WRC 99			Hasegawa, Tamiya Largo 4152-173.0 Ancho 1770-73.75 Batalla 2615-108.9
Ford	Focus RS WRC 00-01			Tamiya, Heller Largo 4152-173.0 Ancho 1770-73.75 Batalla 2615-108.9
Ford	Focus RS WRC 02			Tamiya AutoArt Largo 4152-173.0 Ancho 1770-73.75 Batalla 2615-108.9
Ford	Focus RS04 WRC			Hasegawa Largo 4442-185.08 Ancho 1770-73.75 Batalla 2615-108.9
Ford	Focus RS WRC 05-06			Reji Largo 4362-181.75 Ancho 1800-75.0 Batalla 2640-110.0
Hyundai	Accent WRC			Reji Models Largo 4200-175.0 Ancho 1770-73.75 Batalla 2440-101.6
 Mitsubishi	Lancer EVO VI			Tamiya, Fujimi, Hasegawa Largo 4350-181.25 Ancho 1770-73.75 Batalla 2510-104.58

CENSO DE MODELOS Y MEDIDAS COCHES R24 2014 V1.0

 Mitsubishi	Lancer EVO 6.5			Transkit Modelers Master + Tamiya VI Largo 4350-181.25 Ancho 1770-73.75 Batalla 2510-104.58
 Mitsubishi	Lancer Evolution (EVO VII)			Tamiya, Fujimi, Revell, Heller Largo 4360-181.66 Ancho 1770-73.75 Batalla 2600-108.33
Mitsubishi	Lancer WRC05			Studio27 transkit Largo 4360-181.66 Ancho 1800-75.0 Batalla 2600-108.3
Peugeot	206 WRC 99-04			Tamiya, Heller, Airfix Largo 4005-166.87 Ancho 1770-73.75 Batalla 2468-102.8
Peugeot	307 WRC			Tamiya, Heller, AvantSlot Largo 4344-181.0 Ancho 1800-75.0 Batalla 2610-108.7
Seat	Córdoba WRC			Cursa Models Largo 4150-172.9 Ancho 1770-73.75 Batalla 2441-101.7
Seat	Córdoba Evo 2 WRC			Big Models Largo 4172-173.8 Ancho 1770-73.75 Batalla 2443-101.79
Skoda	Octavia WRC			Reji Model Largo 4511-187.95 Ancho 1770-73.75 Batalla 2512-104.6
Skoda	Fabia WRC			Reji Model Largo 4002-166.75 Ancho 1800-75.0 Batalla 2462-102.58
Subaru	Impreza WRC 98-99			Tamiya Largo 4340-180.83 Ancho 1770-73.75 Batalla 2520-105.0
Subaru	Impreza WRC 01-02			Tamiya, Heller, Airfix Largo 4340-180.83 Ancho 1770-73.75 Batalla 2520-105.0

CENSO DE MODELOS Y MEDIDAS COCHES R24 2014 V1.0

Subaru	Impreza WRC 03-06			Tamiya, Heller, Hasegawa, Autoart Largo 4415-183.95 Ancho 1800-75.00 Batalla 2535-105.62
	Corolla WRC			Tamiya, Hasegawa, Revell Largo 4100-170.8 Ancho 1770-73.75 Batalla 2465-102.7

Categoría Grupo A

Marca	Modelo	Foto	Modelo	Fabricante
GRUPO A1 GRUPO R5 IERC 4WD				
Citroën	DS3 S2000 RRC			Heller, Profil24, FRModelauto + transkit Largo 3895-162.29 Ancho 1820-75.83 Batalla 2475-103.13
Citroën	DS3 S2000 R5			Heller, Profil24, FRModelauto + transkit Largo 3895-162.29 Ancho 1820-75.83 Batalla 2475-103.13
Fiat	Abarth Punto Grande S2000			Slotlive FR Modelauto Largo 4030 – 167.91 Ancho 1800 - 75.00 Batalla 2510 – 104.58
Ford	Fiesta S2000			Belkits, Largo 3958 – 164.91 Ancho 1820 - 75.83 Batalla 2489 – 103.70
Ford	Fiesta RRC			Belkits + transkit Largo 3958 – 164.91 Ancho 1820 - 75.83 Batalla 2489 – 103.70
Ford	Fiesta R5			Belkits + transkit Largo 3958 – 164.91 Ancho 1820 - 75.83 Batalla 2489 – 103.70
Opel	Corsa S2000			FR ModelAuto Largo 4040 – 168.33 Ancho 1800-75.00 Batalla 2511-104.62
Peugeot	207 S2000			Belkits,

CENSO DE MODELOS Y MEDIDAS COCHES R24 2014 V1.0

Peugeot	207 S2000 Evolution Plus			Largo 4030-167.91 Ancho 1820-75.83 Batalla 2560-106.66 Transkit Renaissance
Peugeot	208 R5 (R4T)			Pendiente participación 2014 Largo 3962-165.08 Ancho 1820-75.83 Batalla 2560-106.66
Proton	Satria Neo S2000			Largo 3905 – 162.70 Ancho 1800 - 75.00 Batalla 2440 – 101.70
Skoda	Fabia S2000			FR Modelauto Reji Largo 4000 – 166.66 Ancho 1800 - 75.83 Batalla 2486 – 103.70
Skoda	Fabia S2000 Evo2			Belkits Largo 4000 – 166.66 Ancho 1820 - 75.83 Batalla 2486 – 103.70
Skoda	Fabia 1.6 RRC/R5			Pendiente 2014 Ancho 1820 - 75.83
Mini Cooper	Works S2000(RRC)			FR Modelauto, Largo 4110 – 171.25 Ancho 1820 - 75.83 Batalla 2595-108.12 Hasegawa transkit
Toyota	Corolla S2000			Largo 4175 – 173.95 Ancho 1760 - 73.33 Batalla 2619 – 109.12
Toyota	Yaris S2000			Ancho 1820
Volkswagen	Polo S2000 (2006)			Largo 3900 – 162.5 Ancho 1800 - 75.00 Batalla 2560 – 106.66
GRUPO A2 GRUPO N4 IERC 4WD				
Mitsubishi	Lancer Evo VII			Tamiya, Fujimi
Mitsubishi	Lancer Evo VIII			Fujimi

CENSO DE MODELOS Y MEDIDAS COCHES R24 2014 V1.0

Mitsubishi	Lancer Evo IX			Fujimi
Mitsubishi	Lancer Evo X			Aoshima
Subaru	Impreza WRX STI N10 i N11			Fujimi,
Subaru	Impreza WRX STI N12 i N12b			Fujimi
Subaru	Impreza STI N14-15-16-(R4)			Aoshima
Subaru	WRX STI Sedan 4D			Largo 4580-190.83 Ancho 1795-74.79 Batalla 2625-109.37
GRUPO A2 4WD Rally Legends				
Audi	90 Quattro			Fujimi
BMW	325 IX			Fujimi
Ford	Sierra XR4i			Tamiya Largo Ancho Batalla
Ford	Sierra Cosworth			Renaissance Mini Réplicas Largo 4498- 187.41 Ancho 1697- 70.70 Batalla 2625-109.37
Ford	Escort Cosworth			Tamiya Largo 4211-175.45 Ancho 1734-72.25 Batalla 2551-106.29

CENSO DE MODELOS Y MEDIDAS COCHES R24 2014 V1.0

Lancia	Delta HF 4WD			GASS Largo 3895-162.29 Ancho 1620-67.5 Batalla 2475-103.13
Lancia	Delta Integrale 16v			Hasegawa-Protar – Italeri Largo 3900-162.5 Ancho 1700-70.83 Batalla 2480-103.33
Lancia	Delta Integrale HF 16v “Deltona” o “Super Delta”			Hasegawa Largo 3900-162.5 Ancho 1770-73.75 Batalla 2480-103.33
Mitsubishi	Lancer RS			Hasegawa Largo 4310-179.58 Ancho 1695-70.62 Batalla 2500-104.16
Mitsubishi	Evo II			Hasegawa Largo 4310-179.58 Ancho 1695-70.62 Batalla 2500-104.16
Mitsubishi	Evo III			Hasegawa- Fujimi Largo 4310-179.58 Ancho 1695-70.62 Batalla 2500-104.16
Mitsubishi	Evo IV			Hasegawa- Fujimi Largo 4310-179.58 Ancho 1695-70.62 Batalla 2500-104.16
Mitsubishi (*)	Lancer EVO V			Tamiya, Hasegawa, Fujimi Largo 4350-181.25 Ancho 1770-73.75 Batalla 2510-104.58 Itamiy Legends
Mitsubishi (*)	Lancer –Carisma EVO VI			Fujimi, Tamiya, Revell, Hasegawa Largo 4350-181.25 Ancho 1770-73.75 Batalla 2510-104.58 Itamiy Legends
Mitsubishi (*)	EVO 6.5			Transkit Modelers + Tamiya Evo VI Largo 4350-181.25 Ancho 1770-73.75 Batalla 2510-104.58 Itamiy Legends










CENSO DE MODELOS Y MEDIDAS COCHES R24 2014 V1.0

Mitsubishi	Galant VR4			Hasegawa Largo 4560-190 Ancho 1695-70.62 Batalla 2600-108.33
Nissan	Pulsar GTI-R			Reji Largo 3975-165.62 Ancho 1695-70.62 Batalla 2430-101.25
Nissan	Skyline GT-R 1990			Tamiya R32 1989 (NO VSpec) Fujimi GT-R 1989
Opel	Calibra Turbo 4wd			Largo 4492-188.16 Ancho 1688-70.33 Batalla 2600-108.33
Proton (*)	Pert VII			Tamiya, Fujimi Trany Legends
Proton (*)	Pert VI			Fujimi, Tamiya, Revell, Hasegawa Largo 4350-181.25 Ancho 1770-73.75 Batalla 2510-104.58 Trany Legends
Subaru	Leone RX			Largo Ancho Batalla
Subaru	Legacy RS			Hasegawa
Subaru	WRX 555			Hasegawa, Revell
Subaru	WRX STI (4p)			Hasegawa
Subaru	WRX 555 STI (2p)			Fujimi

CENSO DE MODELOS Y MEDIDAS COCHES R24 2014 V1.0

Subaru	WRX STI Sedan 4D			Largo 4580-190.83 Ancho 1795-74.79 Batalla 2625-109.37 Rally Legends
Toyota	Celica ST185			Tamiya, Revell, Hasegawa Largo 4410-183.75 Ancho 1745-72.70 Batalla 2525-105.20 Rally Legends
Toyota	Celica ST205			Tamiya Largo 4424-184.33 Ancho 1770-73.75 Batalla 2545-106.04 Rally Legends
Toyota	Celica ST165			Tamiya Aoshima Largo 4365-181.87 Ancho 1710-71.25 Batalla 2525-105.20
Volkswagen	Golf G60			USguei Largo 4035-168.25 Ancho 1700-70.83 Batalla 2475-103.25
Volkswagen	Polo S2000			Largo 3976/165,66 Ancho 1820-75.83 Batalla 2480/103.33



(*) Las versiones EVO en grupo No A no llevaban las ruedas dentro la carrocería

Marca	Modelo	Foto	Modelo	Fabricante
GRUPO A2 2WD 				
Alfa Romeo	GTV6			Narton Largo 4260-177.5 Ancho 1605-66.8 Batalla 2400-100.00
BMW	M3			Fujimi
BMW	325			Fujimi
BMW	635			Fujimi

CENSO DE MODELOS Y MEDIDAS COCHES R24 2014 V1.0

Citroen	Saxo S1600			MM24 Largo 3740-155.83 Ancho 1735-72.29 Batalla 2408-100.33
Citroën	Xsara Kit Car			FRModelauto Largo 4167-173.62 Ancho 1855-77.29 Batalla 2555-106.45
Citroën	1.6 ZX Kit Car			FRModelauto Largo 4085-170.20 Ancho 1830-76.25 Batalla
Fiat	Punto S1600			Racing43 Largo 3800-158.33 Ancho 1788-74.5 Batalla 2460-102.5
Fiat	Palio S1600			Largo Ancho Batalla
Ford	Escort XR3			Revell
Ford	Sierra Cosworth			Tamiya
Ford	Escort Kit Car Evo 2			Reji Largo 4140-172.5 Ancho 1830-76.25 Batalla 2475-103.12
Ford	Escort Maxi			Largo 4140-172.5 Ancho 1830-76.25 Batalla 2475-103.12
Hyundai	Coupé Kit Car Evoll			Largo 4340-180.83 Ancho 1770-73.75 Batalla 2475-103.25
Hyundai	Coupé Evo II			
Honda	Acura Integra			Revell

CENSO DE MODELOS Y MEDIDAS COCHES R24 2014 V1.0


Honda	Prelude			Tamiya
Honda	Civic			Tamiya
Honda	Civic VTi			Fujimi EK4 1996
Honda	CRX (1984)			Fujimi
Mazda	Familia 323 1.5			Fujimi, Imai, Aoshima
Mercedes	190			Fujimi- Esci-Revell
Mitsubishi	Starion Turbo			Fujimi
Nissan	Almera Kit Car			
Nissan	SX 200			Aoshima S12 RSX sólo carrocería Largo 4460-185.83 Ancho 1670-69.58 Batalla 2425-101.04
Peugeot	306 Maxi			Largo 3995-166.45 Ancho 1835-76.45 Batalla 2600-108.33
Peugeot	307			
Peugeot	309			

CENSO DE MODELOS Y MEDIDAS COCHES R24 2014 V1.0

Proton	Satria Neo R3			Pdte. Homologación Largo 3905-162.70 Ancho 1710-71.25 Batalla 2440-101.66
Renault	Megane 16v			Fujimi
Renault	Megane Maxi (96)			Renaissance Largo 3813-158.87 Ancho 1770-73.75 Batalla 2440-101.66
Renault	Megane Kit Car (98)			FRModelauto Largo 3952-164.66 Ancho 1832-76.33 Batalla 2492-103.83
Renault	11 Turbo			Resincar Largo 4046-168.58 Ancho 1666-69.41 Batalla 2479-103.29
Renault	11 Turbo			Largo 4046-168.58 Ancho 1666-69.41 Batalla 2479-103.29
Renault	21 Turbo			Largo 4462-185.91 Ancho 1715-71.45 Batalla 2659-110.59
Renault	Clio Maxi Williams			Scuderiaitalia Largo 3708-154.5 Ancho 1741-72.54 Batalla 2472-103.00
Renault	5 Gt Turbo			Largo 3590-149.58 Ancho 1580-65.83 Batalla 2407-100.29
Seat	Ibiza Kit Car Evo 2			Largo 3869-161.20 Ancho 1763-73.45 Batalla 2440-101.66
Sköda	Octavia Kit Car			Reji Largo 4511-187.95 Ancho 1770-73.75 Batalla 2512-104.6
Sköda	Fabia Kit Car			

CENSO DE MODELOS Y MEDIDAS COCHES R24 2014 V1.0

Toyota	Celica (Supra) MK2			Arii Largo 4620-192.5 Ancho 1680-70.00 Batalla 2615-108.95
Toyota	Supra 3.0 MK3			Tamiya Fujimi Largo 4620-192.5 Ancho 1750-72.91 Batalla 2600-108.33
Toyota	Corolla Levin AE86			Fujimi, Aoshima 2 puertas
Toyota	Corolla Levin AE86			Fujimi, Aoshima 3 puertas
Toyota	Corolla AE90			Tamiya
Volkswagen	Golf GTI Kit Car MkIV			Largo 4151-172.95 Ancho 1882-78.41 Batalla 2521-105.04
Volkswagen	Golf Gti 16v			Fujimi, Revell Golf II
Volkswagen	Golf GTI			Fujimi Golf GTI

Marca	Modelo	Foto	Modelo	Fabricante
GRUPO A2 GRUPO R3 IERC 2WD				
Alfa Romeo	147 2.0 TS			
Citroën	DS3 R3			Largo 3948 – 164.5 Ancho 1715 – 71.45 Batalla 2465 – 102.70
Citroën	C2 S1600			Cursa Models, Domino Largo 3660 - 152.5 Ancho 1795 – 74.79 Batalla 2326 – 96.91

CENSO DE MODELOS Y MEDIDAS COCHES R24 2014 V1.0

Citroën	Saxo Kit car			Largo 3740 – 155.83 Ancho 1735– 72.29 Batalla 2410 – 100.41
Citroën	Xsara			
Dacia	Logan			
Fiat	Punto S1600			Largo 3800 – 158.33 Ancho 1782 – 74.25 Batalla 2460 – 102.5
Fiat	Stylo Abarth			
Opel	Astra OPC			
Fiat	Grande Punto JTD			
Ford	Fiesta S1600			Largo 3917-163.37 Ancho 1805-75.20 Batalla 2486-103.58
Ford	Puma 1600			Largo 3984 - 166 Ancho 1802 – 75.08 Batalla 2446 – 101.91
Honda	Civic Type R/R3			
Honda	Civic Type R 2001			Fujimi LAEP3 2001, Type R. Largo 4140-172.5 Ancho 1699-70.79 Batalla 2581-107.41
Honda	Civic VTI			Fujimi Civic VTI Largo 4180-174.16 Ancho 1695-70.62 Batalla 2620-109.16

CENSO DE MODELOS Y MEDIDAS COCHES R24 2014 V1.0

Lada	2112 S1600			
Peugeot	206 S1600			Transkit MM24 Largo 3826 – 159.42 Ancho 1765 – 73.54 Batalla 2455 – 102.29
Peugeot	206 XS Kit car			Largo 3826 – 159.42 Ancho 1765 – 73.54 Batalla 2455 -102.29
Peugeot	206 RC			Largo 3826 – 159.42 Ancho 1765 – 73.54 Batalla 2455 -102.29
Peugeot	207 RC R3			Largo 4030-167.91 Ancho 1720 – 71.66 Batalla 2540-105.83
Peugeot	208 R2			Largo 3962-165.08 Ancho 1739-72.45 Batalla 2538-105.70
Renault	Clio R3			
Renault	Clio S1600			Runner Largo 3809 - 158.71 Ancho 1783 – 74.29 Batalla 2471 – 102.96
Renault	Clio Ragnotti Light			
Renault	Megane RS N4			Largo 4300-179.16 Ancho 1840-76.66 Batalla 2640-110.00
Renault	Clio IV RS			Pendiente Participación 2013 Largo 4060 Ancho 1730 Batalla 2589
Rover	MG 200			

CENSO DE MODELOS Y MEDIDAS COCHES R24 2014 V1.0

Seat	Ibiza GTI			
Skoda	Felicia Kit Car			Largo 3855 – 160.62 Ancho 1705 – 71.04 Batalla 2450 – 102.08
Suzuki	Ignis S1600			Largo 3770 – 157.08 Ancho 1740 - 72.50 Batalla 2326 - 96.91
Suzuki	Swift S1600			Paco Bouha Largo 3695 – 153.96 Ancho 1805 – 75.21 Batalla 2390 – 99.58
Toyota	Corolla T-Sport			
Volkswagen	Polo R2			Largo 3970-165.41 Ancho 1682-70.08 Batalla 2470-102.91
GRUPO A2 GRUPO R2 IERC 2WD 				
Citroën	Saxo VTS			
Citroën	C2 R2 Max			Largo 3666-152.75 Ancho 1659-69.12 Batalla 2315-96.45
Citroën	Saxo Cup			
Fiat	500 Abarth			Fujimi 500 Abarth, 500 EsseEsse
Fiat	Panda Kit Car			
Fiat	Seicento Abarth			









CENSO DE MODELOS Y MEDIDAS COCHES R24 2014 V1.0

Fiat	Palio 16v			
Ford	Fiesta ST			
Ford	Fiesta R2			
GM	Celta 1400			
Lada (Vaz)	1119			
Nissan	March (Micra)	 		Fujimi V Selection, Nismo
Opel	Corsa GSI			
Opel	Corsa N4			
Opel	Adam OPC R2			Largo 3698-154.08 Ancho 1720-71.66 Batalla 2310-96.25
Peugeot	106			
Renault	Twingo R2	 		FR ModelAuto Largo 3607-150.29 Ancho 1688-70.33 Batalla 2368-98.66
Skoda	Fabia			

CENSO DE MODELOS Y MEDIDAS COCHES R24 2014 V1.0

Skoda	Fabia			Versión 2011
Suzuki	Ignis N2			
Suzuki	Swift			
Toyota	Yaris R1			Pendiente participación 2013
Toyota	Yaris (Vitz)			Fujimi, Yaris, Euro Sports Edition
Volkswagen	Polo 1600			




Categoría Grupo C1

Marca	Modelo	Foto	Modelo	Fabricante
GRUPO C1 4WD Rally Legends B1				
Audi	Quattro/A1			Esci-Tamiya-Revell Largo 4404-183.5 Ancho 1733-72.20 Batalla 2524-105.16
Audi	Quattro A2			Renaissance Largo 4404-183.5 Ancho 1733-72.20 Batalla 2524-105.16
Audi	Sport Quattro S1			Reji – Scale – JKResins Largo 4160-173.33 Ancho 1790-74.58 Batalla 2204-91.8
Audi	Sport Quattro S1 E2			Reji – Slotlive – Profil24 Automodels Largo 4240-176.66 Ancho 1860-77.5 Batalla 2224-92.66


CENSO DE MODELOS Y MEDIDAS COCHES R24 2014 V1.0

Citroën	BX 4TC			Profil24- Slotlive Largo 4540-189.16 Ancho 1915-79.79 Batalla 2612-108.83
Ford	RS200			Avant Slot, Profil24 Slotlive, Reji, Modeler's, Largo 4000-166.66 Ancho 1764-73.5 Batalla 2530-105.41
Lancia	Delta S4			Modeler's – Profil24 Mitjans Racing FR ModelAuto – Quattro Model Largo 3990-166.25 Ancho 1880-78.33 Batalla 2440-101.66
Metro	6R4			Runner- Profil24 – MRM International Largo 3657-152.37 Ancho 1860-77.5 Batalla 2412-100.5
Peugeot	205 T16 Ev 2			Heller Largo 3825-159.37 Ancho 1674-69.75 Batalla 2540-105.83
Peugeot	205 T16			Tamiya Largo 3825-159.37 Ancho 1674-69.75 Batalla 2540-105.83
GRUPO C1 2WD Rally Legends B2				
BMW	M1			Esci – Revell, Airfix Largo 4360-181.66 Ancho 1924-80.16 Batalla 2560-106.66
Vauxhall	Chevette 2300HSR			Largo 3969-165.37 Ancho 1673-69.70 Batalla 2395-99.79
Ferrari	308 GTB			Revell. Marui. Monogram Racing43 Largo 4230-180.75 Ancho 1820-75.83 Batalla 2340-97.5
Lancia	037/Evo2			Hasegawa Modelers Largo 3890-162.08 Ancho 1800-75 Batalla 2445-101.87
Mazda	Savanna RX7			Fujimi – Largo 4250-177.08 Ancho 1770-73.75 Batalla 2420-100.83

CENSO DE MODELOS Y MEDIDAS COCHES R24 2014 V1.0

Nissan	240 RS			Modelling Master Largo 4300-179.16 Ancho 1800-75.00 Batalla 2400-100.0
Opel	Ascona 400			Narton GASS Largo 4320-180.0 Ancho 1664-69.33 Batalla 2518-104.91
Opel	Manta 400			Narton RAM Largo 4463-185.95 Ancho 1770-73.75 Batalla 2518-104.91
Porsche	911 RS SC3.0 Gr.4 /B 1978/84			Heller/Escl RSR Turbo+ transkit Renaissance Largo 4291 Ancho 1800 Batalla 2271
Porsche	911 RS SC 84/86			Fujimi 911 Carrera SR3 85 Largo 4325-180.20 Ancho 1750-72.91 Batalla 2272-94.66
Porsche	924 Carrera Turbo Gr. 4/B			Italeri Porsche 944 Largo 4320-180 Ancho 1735-72.29 Batalla 2400-100 NO Revell-Hasegawa
 Renault	5 Maxi Turbo			Cursa Models Modeler's, Scuderia Italia Largo 3700-154.16 Ancho 1769-73.70 Batalla 2450-102.08
 Renault	5 Turbo			Tamiya, Heller Largo 3664-152.66 Ancho 1746-72.75 Batalla 2430-101.25
 Renault	5 Turbo Tour de Corse			Largo 3665-152.70 Ancho 1746-72.75 Batalla 2430-101.25
Renault	Alpine A310			Largo 4190-174.58 Ancho 1760-73.3 Batalla 2270-94.58 Montecarlo 85 GrB
Talbot	Sumbeam Lotus			Profil24 Largo 3830-159.58 Ancho 1628-67.83 Batalla 2415-100.62























CENSO DE MODELOS Y MEDIDAS COCHES R24 2014 V1.0

Toyota	Celica Twincam T64			Sakatsu Largo 4284-178.50 Ancho 1785-74.37 Batalla 2500-104.16
--------	--------------------	---	--	---

Categoría C2

Marca	Modelo	División	Foto	Fabricante
GRUPO C2 2WD Rally Legends Legends				
 Renault	A110			Tamiya Largo 3845-160.20 Ancho 1520-63.33 Batalla 2100-87.5
A. Renault	A110 Gr.4			Union Cursa Models Largo 3845-160.20 Ancho 1650-68.75 Batalla 2100-87.5
Alpine	A310			Nichimo Largo 4190-174.58 Ancho 1760-73.3 Batalla 2270-94.58
Renault	Alpine Gr2			Italeri-Esci Largo 3550-147.91 Ancho 1620-67.5 Batalla 2410-100.41
 Autobianchi	Abarth 112			Fujimi
 Alfa Romeo	Giulia GTA			Tamiya
Alfa Romeo	1750 GT			Gunze
 Alfa Romeo	Giulia 2000 GT			Gunze

CENSO DE MODELOS Y MEDIDAS COCHES R24 2014 V1.0

BMW	323			Revell, Fujimi
BMW	320			Fujimi
Chevrolet	Camaro Z28			AMT
Chevrolet	Corvette Sting Ray	 <small>1972, Tour de France, M.C. Beaumont, Oignot</small>		Arii
Citroën	15CV			Heller
Citroën	2CV			Tamiya Heller
Datsun	Fairlady 240Z			Revell-Hasegawa
Datsun/Nissan	Violet GTS (Silvia)			Fujimi Largo 4400-185 Ancho 1680-70 Batalla 2400-100
Datsun/Nissan	280 ZX			Arii
Datsun	Fairlady 2000			Fujimi
De Tomaso	Pantera GTS Gr3			Fujimi Marui Largo 4270- Ancho D 1740 Ancho T 1900- Batalla 2515












CENSO DE MODELOS Y MEDIDAS COCHES R24 2014 V1.0

 Fiat	Abarth 1000 Tc			Gunze Cursa Models
Fiat	131 Abarth			Revell, Italeri, Esci
Fiat	Ritmo Abarth			Largo 3937 -164.04 Ancho 1747-72.79 Batalla 2450-102.08
Ford	Falcon Sprint			Trumpeter
Ford	Capri			Doyusha
Ford	Mustang (1965)			Revell
 Ford	Escort MKI			Narton Largo 3978-165.65 Ancho 1740-72.5 Batalla 2400-100.00
Ford	Escort MkII			Esci, Revell Largo 3978-165.75 Ancho 1810-75.41 Batalla 2530-105.41
Ford	Escort MKII RS 1.8			Esci, Reji Largo 3978-165.75 Ancho 1810-75.41 Batalla 2530-105.41
Ford	Fiesta Gr2			Miniréplicas Largo 3750-156.25 Ancho 1640-68.33 Batalla 2286-95.25
Ferrari	246 GT "Dino"			Revell, Fujimi

CENSO DE MODELOS Y MEDIDAS COCHES R24 2014 V1.0

Ferrari	Daytona Gr.4			Italeri (Versión Daytona, no 365 GTB)
Ferrari	250 GT SWB			Esci Italeri
Ferrari	275 GTB			Italeri
Ferrari	250 GTO			Fujimi, Revell, Protar Carrera
Honda	Civic RS Gr.2			
Izusu	Bellet 1.6 GT			Fujimi
Jaguar	Type E			Heller, Airfix
Jaguar	MK2			Tamiya
Lancia	Fulvia HF 1.6			Auto24 Modeloli Largo 3935-163.95 Ancho 1570-65.41 Batalla 2330-97.08
Lancia	Stratos			Hasegawa, Italeri. Esci, Revell
Lancia	Beta Gr.4			

CENSO DE MODELOS Y MEDIDAS COCHES R24 2014 V1.0

Mercedes	450 SLC			Arii Esci Largo 4750-197.91 Ancho 1750-72.91 Batalla 2815-117.29
Mercedes	500 SLC			Esci Largo 4750-197.91 Ancho 1750-72.91 Batalla 2815-117.29
 Mercedes	300 SL			Heller
 Mini	Cooper 1275			Tamiya
 Matra	Djet			Verneuil Largo 4220-175.83 Ancho 1500-62.50 Batalla 2400-100.00
Mazda	RX3			Fujimi
Mazda	RX7 (1979)			Tamiya
Mazda	RX7 (1981)			Tamiya
MGB	Rally Club			Aoshima
Nissan	Bluebird 1600			Hasegawa
Opel	Kadett Gr2			Arena Largo 4124-171.83 Ancho 1590-66.25 Batalla 2395-99.79






CENSO DE MODELOS Y MEDIDAS COCHES R24 2014 V1.0

Opel	Ascona Gr.2			Scale Production Largo 4321-180.04 Ancho 1659-69.13 Batalla 2518-104.91
Opel	Commodore GSE			
Porsche	911/901 2L 1965/69			Fujimi 911R Coupé 67 Largo 4163-173.45 Ancho 1610-67.08 Batalla 2211-92.25
Porsche	911 S 2.2/2.5 1970/72			Fujimi 911 Coupé 69 Largo 4163-173.45 Ancho 1610-67.08 Batalla 2211-92.25
Porsche	911 Carrera RS 2.7/3.0 1973/78			Fujimi 911 Carrera RS 1974 Largo 4163-173.45 Ancho 1610-67.08 Batalla 2211-92.25
Porsche	911 RS 3.0 1974			Fujimi Carrera RS 3.0 1974 Largo 4163-173.45 Ancho 1610-67.08 Batalla 2211-92.25
Porsche	911 Carrera Gr3 78/82			Fujimi Carrera RS 1973 Largo 4163-173.45 Ancho 1652-68.83 Batalla 2271-94.62
Porsche	914/6			Revell, Auto Miniaturen
Porsche	924 Turbo			Arii Monogram Largo 4210-175.41 Ancho 1656-69 Batalla 2400-100
Porsche	924 Carrera Gr.4			Arii Monogram + transkit Largo 4323-180.12 Ancho 1727-71.95 Batalla 2403-100.12
Porsche	904			Monogram, K&B, Arii

CENSO DE MODELOS Y MEDIDAS COCHES R24 2014 V1.0

 Porsche	356A			Fujimi
 Renault	4CV			Heller
 Renault	8 TS			Gunze Corso Marche Heller
 Renault	5 Alpine			Esci
 Renault	Dauphine			Modelole Record
Renault	12 Gordini			
 Seat	600 TC			Cursa Models Largo 3285-136.87 Ancho 1380-57.5 Batalla 2000-83.33
Seat	124 Gr2			JKResins Largo 4120-171.66 Ancho 1670-69.58 Batalla 2420-100.83
 Seat	127			Largo 3590-149.58 Ancho 1520-63.33 Batalla 2220-92.5
 Simca	1000 Rally 1			Cursa Models












CENSO DE MODELOS Y MEDIDAS COCHES R24 2014 V1.0

 Simca	Rally Gr 2			Runner
Skoda	130 RS		 www.dominobsvw.dominobsvw.be No.2415 REJY MODEL Scale 1:24 www.dominobsvw.dominobsvw.be	Reji Largo 4255-177.29 Ancho 1710-71.25 Batalla 2400-100
Talbot	Horizon Gr2/5			
Toyota	Celica 2000GT		 77 RAC Rally Ver.	Aoshima
Toyota	2000 Gt Celica		 77 CELICA COUPE	Arii
Toyota	Celica LB 2000		 CELICA LB 2000	Fujimi, Doyusha
Toyota	Corolla TE27		 Rally MAJOLCA TRON TRON COROLLA L2000000	Fujimi
 Trabant			 Revell Trabant 601S	Revell
Triumph	TR7		 JALISCO TRIUMPH TR7 TR7 MK1 - KIT MODEL PLASTIC NEW Modelado en 1/24 escala - para montar en 1 hora y 15 minutos Pulsar los botones de la pantalla	Gunze Airfix
Volkswagen	Golf Gti (1974)		 VW GOLF RALLY	Esci Largo 3723-155.12 Ancho 1610-67.08 Batalla 2400-100
Volkswagen	Golf Gr2		 KPMI	Tamiya + transkit


CENSO DE MODELOS Y MEDIDAS COCHES R24 2014 V1.0

Volkswagen	Beetle			Gunze, Hasegawa, Tamiya, Aoshima
------------	--------	---	--	-------------------------------------

Categoría Grupo NGT

Marca	Modelo	Foto	Foto	Fabricante
GRUPO NGT 2WD 				
Ferrari	360 Modena (FIA NGT 1/7)			Revell, Tamiya
Porsche	911 (996) GT3 RS 2007 (FIA NGT 8)			Tamiya
Porsche	911 (997) GT3 (FIA NGT 2)			Tamiya Scaleauto
Nissan	Fairlady Z33 (FIA NGT 5)			Tamiya Aoshima
Mazda	MX5 (FIA NGT 3)			
Lotus	Exige R-GT (2012)			Exige R-GT NO GT3. Largo 3785 – 157.70 Ancho DI.1457 - 60.70 Ancho Tr.1506 - 62.75 Batalla 2300 – 95.83

Categoría OPEN

GRUPO OPEN COPA CATALANA 2WD		 només indicats		
Marca	Modelo	Foto	Foto	Fabricante
Aston Martin	V8 VANTAGE			Tamiya,

CENSO DE MODELOS Y MEDIDAS COCHES R24 2014 V1.0

Alpine Renault	A310 Gr.5			Heller Airfix + transit ModellingMasters Largo 4190-174.58 Ancho 1900-79.16 Batalla 2270-94.58 
AUDI	A3			
AUDI	TT			
ASTON MARTIN	VANTAGE V8			
ASTON MARTIN	DBRS9			
BMW	Z4 COUPE (NO GT3)			
BMW	M3 (Gr.T)			Fujimi+alerón
BMW	Z3			HELLER
BMW	M3 E36			Revell
BMW	M3			TESTORS
BMW	M3 E46 CSL			

CENSO DE MODELOS Y MEDIDAS COCHES R24 2014 V1.0

BMW	325i			
BMW	130i			
BMW	M3 COMPACT			
BMW	318			Revell
CITROEN	SM RALLY			
DARRIAN	GT90			
Dodge	Neon SRT4			
Dodge	Viper			
Ferrari	355 Challenge			Fujimi, Revell
FERRARI	F430			Fujimi
Ford	Mustang Cobra			Tamiya

CENSO DE MODELOS Y MEDIDAS COCHES R24 2014 V1.0

Ford	Mustang			
Honda	S2000			Tamiya
Honda	Integra Type R			Fujimi
Honda	Integra Type R			Fujimi DC5 New
Honda	Prelude VTC (1993)			Aoshima Revell
Honda	Jazz (Fit)			Tamiya
HYUNDAI	TIBURON			
JAGUAR	XJS			Hasegawa
LOTUS	ELISE			
LANCIA	STRATOS GR5			Airfix Rally Legends
Lancia	Beta Montecarlo Gr5			Esci- Hiro Largo 4600-191.66 Ancho 1990-82.91 Batalla 2300-95.83 Rally Legends
Lexus	IS200			Fujimi





CENSO DE MODELOS Y MEDIDAS COCHES R24 2014 V1.0

Mazda	RX8			Fujimi
Mazda	2 Extreme			
Maserati	Coupé (FIA NGT 4)			Participación caducada su homologación
Morgan	Aereo 8 (FIA NGT 6)			Homologado sin participación
Mini	Cooper S			Fujimi
Nissan	370 Z			Tamiya
Nissan	Skyline GT-R R35			Tamiya, Aoshima, Fujimi, No Japan GT
PEUGEOT	205 MAXI			
PEUGEOT	206 CC			
PORSCHE	CAYMAN			Fujimi
PORSCHE	944 TURBO			Revell Hasegawa Ancho 1735-72.29 Largo 4200-175 Batalla

CENSO DE MODELOS Y MEDIDAS COCHES R24 2014 V1.0

PORSCHE	968			Hasegawa
PORSCHE	Boxster			Tamiya, Revell
PORSCHE	911 (996) turbo s 2005			Tamiya
RENAULT	CLIO TROPHY V6			
Seat	124 Gr5			Largo 4050 Ancho 1860 Batalla 2420
SCORA	MAXI			
Scion	Xd			
Subaru	BRZ R5			Tamiya Aoshima
TALBOT	MAXI SAMBA			Rally Legends
Toyota	GT86			Tamiya Aoshima
Toyota	AE86			Transkit Rally Legends
Toyota	Prius			Fujimi

CENSO DE MODELOS Y MEDIDAS COCHES R24 2014 V1.0

Volkswagen	Corrado			Revell
Volkswagen	Scirocco			
GRUPO OPEN COPA CATALANA 4WD				
Baratec	Maxi 4WD			
Citroën	AX Proto			
Citroën	DS3 MR			Transkit
Chevrolet	Agila Maxi			
Chevrolet	Corvette Z6			
Colin McRae	R4			
Fiat	Palio Maxi			
Ford	Proto			
Ford	Fiesta MR			Transkit

CENSO DE MODELOS Y MEDIDAS COCHES R24 2014 V1.0

Lamborghini	Gallardo			Fujimi
Lancia	Delta Proto			Largo 3900-162.5 Ancho 1770-73.75 Batalla 2480-103.33
Lotus	Spirit			Airfix
Kia	Rio Maxi			
Mazda	RX7			Fujimi Rally Legends
Mitsubishi	Colt 4wd			
MITSUBISHI	GT 3000			Tamiya
Nissan	R-35 GT-R			Tamiya Fujimi Aoshima
Opel	Kadett 4wd			Rally Legends
Peugeot	306 4wd			Rally Legends
Peugeot	207 MR			Transkit

CENSO DE MODELOS Y MEDIDAS COCHES R24 2014 V1.0

Peugeot	208 Maxi			
Porsche	959			Tamiya Largo 4260-177.5 Ancho 1839-76.62 Batalla 2271-94.62
Porsche	911SC			
Renault	5 Maxi 4wd			Cursa Models
Renault	Twingo 4wd			
Seat	Ibiza 4wd			Rally Legends
Seat	Ibiza Proto			Rally Legends
Seat	Ibiza Proto			
Toyota	Mr2 (87)			Fujimi Model Spirit Rally Legends
Toyota	Auris S2000			
Toyota	Supra 4wd			Tamiya
Volkswagen	Polo N1			

CENSO DE MODELOS Y MEDIDAS COCHES R24 2014 V1.0

Volkswagen	Golf MR			
Volkswagen	Trend Maxi			
Volkswagen	Beattle 4wd			Lluís Torra Rally Legends
Volkswagen	Beattle 4wd			Tamiya



Vehículos con ruedas por dentro de su paso.



Vehículos especiales de C2, que disponen de una anchura menor de 66 mm.

- Criterio seguido para la clasificación de categorías

RESUMEN CAMPEONATOS DE RALLYES FISA/ FIA

<p>1904 Se crea la FIA 1922 La FIA crea la FISA como comisión 1953 Se crea el Europeo de Rallye (ERC) por parte de la FIA 1957 Se crea el grupo 3, 1966 Se crea el grupo 4 1969 Se crea el grupo 1,2, y se disputa la primera edición del Montecarlo. 1972 Se crea el grupo 5, para vehículos que compartan pista y rallye. 1973 Se crea el CAMPEONATO DEL MUNDO DE CONSTRUCTORES por parte FIA 1976 Se modifica el grupo 5 1977 Se crea el CAMPEONATO DEL MUNDO DE PILOTOS (WRC) por parte FIA 1979 La FISA autoriza en los rallye los 4WD</p>	<h2 style="color: red;">C2 C2 ESP</h2>
<p>1982 La FISA crea el grupo B que sustituye a los grupos 4 y 3. Se crea el grupo A (antiguos grupo 2) y N (antiguo grupo 1). Los grupos B que compitieron eran grupos 4 homologados como B 1983 Aparecen los grupo B puros, se elimina el grupo 4 y grupo 2 a final año. 1986 Se elimina el grupo B 1987 Solo participan grupos A y N 1993 La FISA desaparece absorbida por la FIA 1994/5 se crean los kit car</p>	<h2 style="color: blue;">C1</h2>
<p>1997 Nace la categoría WRC anchura máxima 1770. 1999 Se penaliza la categoría Kit Car 2001 Debuta la categoría s1600</p>	<h2 style="color: purple;">A2</h2>
<p>2004 Nace la categoría S2000 con 1999 cc sin turbo. 2006 Se disputa el primer campeonato IRC (IRC). 2007 Los nuevos WRC van a 1800 de anchura.</p>	<h2 style="color: purple;">WRC2</h2>
<p>2010 1a edición de los SWRC (s2000) en el mundial WRC y se abre la S2000 a 1.6 turbo. La FIA amplía la anchura de los WRC a 1820. 2011 La FIA crea la categoría RRC para sustituir los S2000 i obliga a los WRC a 1.6 t. 2013 Fusión del IRC con el ERC</p>	<h2 style="color: purple;">A1</h2> <h2 style="color: purple;">WRC1</h2>

- Notas

CENSO DE MODELOS Y MEDIDAS COCHES R24 2014 V1.0

La no inclusión de un coche en este censo, no implica que no pueda participar, tan sólo hace falta comunicar a la C3 el modelo y sus medidas reales mediante el formulario o hacerlo en el propio rally(*).

(*En este caso, su clasificación quedará pendiente de la verificación de los datos aportados.

El fabricante está a título informativo, siendo por tanto la responsabilidad de estar en las medidas/cotas correctas e indicadas en este censo del piloto, artesano o fabricante, ya que la C3 comprueba las medidas en todos los modelos.

- Chasis autorizados:

Marca: **APO RACING** Web: <http://aporacing.jimdo.com/>

APO-0005 APO-0006 APO-0011 APO-0023 APO-0031 APO0039

Marca: **A.3.0 XTREME** Web: http://evotecshop.com/es/89_evotec-slot-racing

Xtreme Evo1 Evo2

Marca: **AVANT SLOT** Web: <http://www.avantslot.com/main-ES.html>

LC2430201 TC2430101 30202 30203 30102 30103

Marca: **CBSlot** Web:

CB-10LAK y CB15LAK (kit)* CB-10TAK y CB15TAK (kit)* CB15LCK (kit)* CB15TCK (kit)* ref.
CB20LAK (kit)* CB20TAK (kit)* CB 20 LAFK* CB 20 TAFK* CB 15 LAFK* CB 15 TAFK *
CB 15 LCFK* CB 15 TCFK*

Marca: **Chacal** Web:

ALM-CH0601ac PJS-CH241LN PJS-CH241TR

Marca: **Dycom** Web:

DCA-1015 DCA-1020 DCC-1015 DCW-1020 DCA-1015B DCA-1020B DCC-1015b DCW-1020b
DCAB-1015 DCCB-1015 DCAB-1020 DCCB-1020 DCH lineal, DCP y DCH Transversal
DCH 1015 Transversal

Marca: **JTRacing** Web: jtracing.slot@hotmail.com

WRC-A-C1-C2 01 IRCWRC-A-C1-C2- 01 NGT01 IRCCIRC02

Marca: **MSC** Web: <http://www.ibbautoracing.com/main.php>

MSC – 2005m MSC – 2009m MSC-2009 – ck MSC- 2011k MSC- 2013kT MSC-2013KS
MSC- 2013k MSC- 2010k MSC-2012K MSC- 2014R MSC- 2014RTR MSC- 2013R2
MSC- 2014R 2 MSC-11 MSC-4040

Marca: **Need for Slot** Web: <http://needforslot.blogspot.com.es/>

NFSEVO001

Marca: **Plafit** Web: <http://www.ibbautoracing.com/main.php>

PF-9601-kr PF-9602-r PF-9602-sr PF- 9700 - r PF- 9805 - r PF- 9807 – r PF9809-A PF-9800-01
PF9801 PF9805R

Marca: **PKS** Web: <http://www.pekaese.com/>

PKS-24002k PKS-24003k PKS-24004k PKS-24005k PKS-24007k PKS-24008k
PKS-24005 PKS-24002 PKS-24007 PKS-24003 PKS-24008 PKS-24004 PKS-124.01 PKS-28001

Marca: **SBP** Web: bencomotfe@hotmail.com

SBP009 SBP009EVO2012 SBP003

Marca: **Scaleauto** Web: <http://www.ibbautoracing.com/main.php>

SC8000 SC8000B SC8100

Marca: **TECNOSLOT** Web: tecnoslot@hotmail.es

111241 111242 RS-1240012 111243 111244 111248 111247

Marca: **Evo24** Web: <http://www.racingslot24.info/>

CT001

Marca **ART Competición** Web: <http://artcompeticion.blogspot.com.es/>

ARTchk01 ARTch01

CENSO DE MODELOS Y MEDIDAS COCHES R24 2014 V1.0

Junto a ellos también se admite cualquier chasis de plástico de 1/32 y 1/24 comercializados.

- Soportes y demás elementos autorizados

Marca: **MSC**

MSC-4009b MSC-4026, MSC-4020. MSC-4022 y MSC-4031 MSC-4001, MSC-4009

Marca: **Scaleauto**

SC8108A/B/C/D/E SC8109A/B/C/D/E SC8121 SC8103

Marca **PKS**

PKS24018 PKS24017 PKS24016 PKS28103 PKS2406 PKS24019 PKS24020 PKS24021

Marca: **TECNOSLOT**

111244 111248 111247

Marca: **JTRacing**

Sc124 Spd124 Spm124

Marca: **Evo24**

CTH001

Marca: **SBP**

EVO3

Marca: **A.3.0 XTREME**

EVHC EVTC

Marca: **APO RACING**

Soportes del. Tres. APO0016/36 APO0034

Marca : **ART Competición**

ARTSD01

Los **Pendientes participación**, significa que una vez participe el modelo real quedan automáticamente autorizados.

La indicación de la escala del modelo reproducido del fabricante no legitima, ni legaliza tanto las medidas, como el modelo que comercializa, siendo responsabilidad del piloto la comprobación de que las medidas indicadas en la publicidad, o caja, del producto que compra son reales y se corresponden con las medidas indicadas en el censo.



Indica su exclusión como Legends



Indica su inclusión como Legends

